

前払金保証から見た
宮城県内の公共工事動向

(平成30年10月)



東日本建設業保証株式会社

宮城支店

TEL:022-262-8531

FAX:0120-027-226

<https://www.ejcs.co.jp>

目次

1. 発注者別取扱高	…	1～4
2. 市町村別取扱高	…	5
3. 東北6県の取扱高	…	6～7

本統計の集計上における留意点

- ① 本統計は当社の前払金保証取扱高を工事場所ごとに集計したものです。
- ② 契約変更により請負金額に増減があっても、前払金に影響がない場合には、増減額相当分は計上していません。
- ③ 複数年度にまたがる工事（債務負担行為工事）においては、当該年度の請負金額相当分を計上しています。

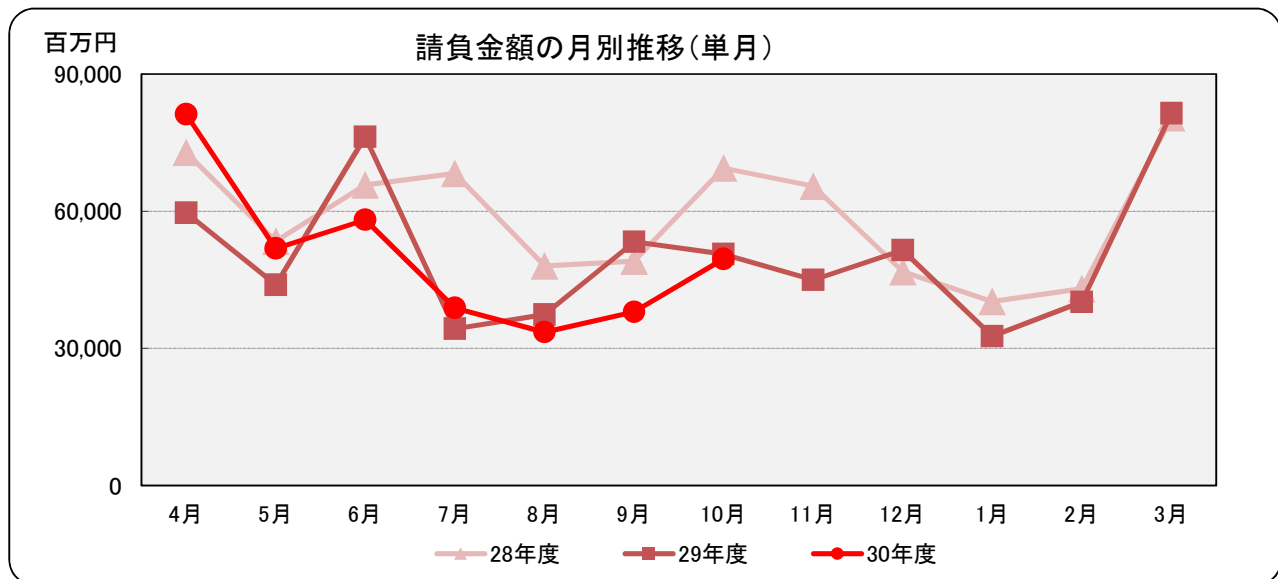
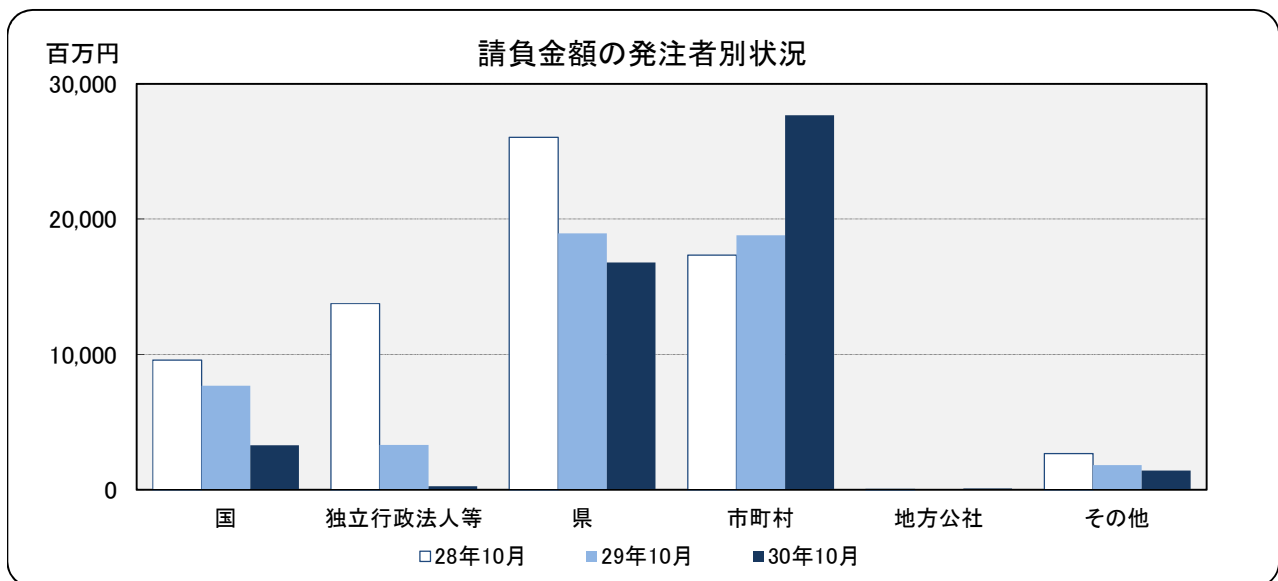
1. 発注者別取扱高

(1)平成30年10月(単月)

10月の取扱は前年同月と比べて、件数は16件の増加、請負金額は10億6,700万円の減少となった。

【単位:百万円】

発注者	区分	当年度		前年度		対前年度増減		対前年度増減率(%)	
		件数	請負金額	件数	請負金額	件数	請負金額	件数	請負金額
国		24	3,282	45	7,685	▲ 21	▲ 4,402	▲ 46.7	▲ 57.3
独立行政法人等		8	257	5	3,320	3	▲ 3,062	60.0	▲ 92.2
県		240	16,800	241	18,942	▲ 1	▲ 2,142	▲ 0.4	▲ 11.3
市町村		454	27,669	415	18,810	39	8,859	9.4	47.1
地方公社		2	103	2	21	0	82	0.0	380.0
その他		17	1,418	21	1,820	▲ 4	▲ 401	▲ 19.0	▲ 22.1
合計		745	49,532	729	50,599	16	▲ 1,067	2.2	▲ 2.1



発注者別取扱高(内訳)

【単位:百万円】

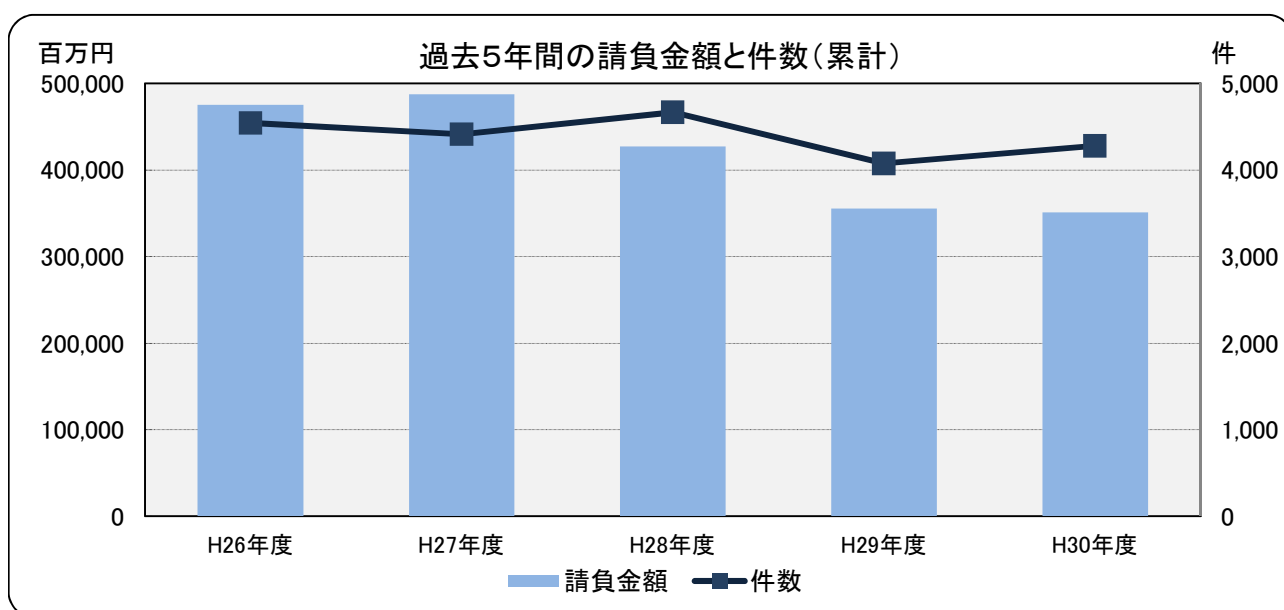
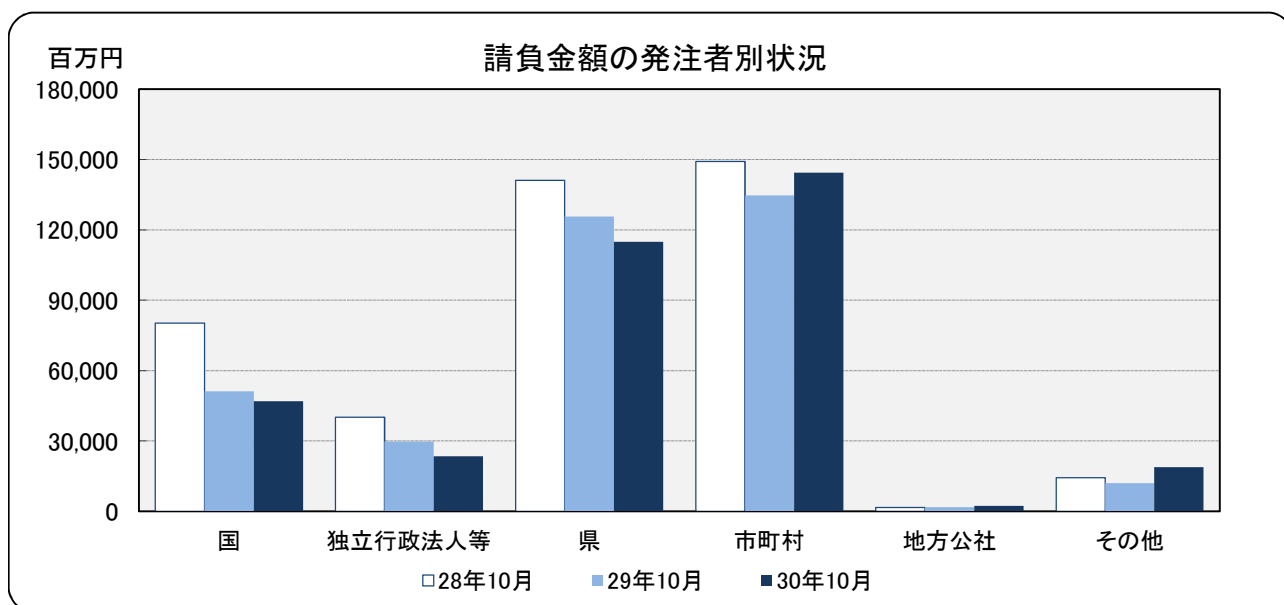
発注者	区分	当年度		前年度		対前年度増減		対前年度増減率(%)	
		件数	請負金額	件数	請負金額	件数	請負金額	件数	請負金額
国	防衛省	1	50	1	10	0	39	0.0	386.5
	農林水産省	5	637	21	4,187	▲ 16	▲ 3,549	▲ 76.2	▲ 84.8
	国土交通省	17	2,486	23	3,487	▲ 6	▲ 1,001	▲ 26.1	▲ 28.7
	その他	1	109	0	0	1	109		
	小計	24	3,282	45	7,685	▲ 21	▲ 4,402	▲ 46.7	▲ 57.3
独立 行政 法人 等	東日本高速道路	1	20	1	3,135	0	▲ 3,114	0.0	▲ 99.3
	国立大学法人	3	149	3	94	0	55	0.0	58.8
	都市再生機構	3	85	1	90	2	▲ 4	200.0	▲ 5.4
	その他	1	2	0	0	1	2		
	小計	8	257	5	3,320	3	▲ 3,062	60.0	▲ 92.2
県	土木部	140	8,273	133	11,013	7	▲ 2,739	5.3	▲ 24.9
	農林水産部	54	6,175	49	3,894	5	2,281	10.2	58.6
	その他	46	2,351	59	4,034	▲ 13	▲ 1,683	▲ 22.0	▲ 41.7
	小計	240	16,800	241	18,942	▲ 1	▲ 2,142	▲ 0.4	▲ 11.3
市 町 村	市	342	25,902	291	13,838	51	12,064	17.5	87.2
	町	110	1,754	115	4,631	▲ 5	▲ 2,877	▲ 4.3	▲ 62.1
	村	2	12	9	339	▲ 7	▲ 327	▲ 77.8	▲ 96.4
	小計	454	27,669	415	18,810	39	8,859	9.4	47.1
地方公社 小計		2	103	2	21	0	82	0.0	380.0
その 他	日本下水道事業団	4	881	3	957	1	▲ 75	33.3	▲ 7.9
	地方公営企業団	9	152	13	486	▲ 4	▲ 334	▲ 30.8	▲ 68.8
	土地改良区	2	206	1	23	1	182	100.0	768.6
	社会福祉法人	1	125	2	199	▲ 1	▲ 73	▲ 50.0	▲ 37.0
	日本郵便	1	52	1	47	0	5	0.0	11.9
	その他	0	0	1	105	▲ 1	▲ 105		
	小計	17	1,418	21	1,820	▲ 4	▲ 401	▲ 19.0	▲ 22.1
合 計		745	49,532	729	50,599	16	▲ 1,067	2.2	▲ 2.1

(2)平成30年10月(累計)

当年度累計では前年同期と比べて、件数は203件の増加、請負金額は42億5,600万円の減少となっている。

【単位:百万円】

発注者	区分	当年度		前年度		対前年度増減		対前年度増減率(%)	
		件数	請負金額	件数	請負金額	件数	請負金額	件数	請負金額
国		234	46,960	262	51,272	▲ 28	▲ 4,312	▲ 10.7	▲ 8.4
独立行政法人等		57	23,432	45	29,686	12	▲ 6,253	26.7	▲ 21.1
県		1,311	114,939	1,214	125,785	97	▲ 10,846	8.0	▲ 8.6
市町村		2,525	144,480	2,428	134,721	97	9,758	4.0	7.2
地方公社		26	2,273	29	1,810	▲ 3	462	▲ 10.3	25.6
その他		125	18,927	97	11,993	28	6,934	28.9	57.8
合計		4,278	351,013	4,075	355,269	203	▲ 4,256	5.0	▲ 1.2



発注者別取扱高(内訳)

【単位:百万円】

発注者	区分	当年度		前年度		対前年度増減		対前年度増減率(%)	
		件数	請負金額	件数	請負金額	件数	請負金額	件数	請負金額
国	防衛省	5	382	6	246	▲ 1	135	▲ 16.7	55.2
	農林水産省	95	16,114	102	12,768	▲ 7	3,345	▲ 6.9	26.2
	国土交通省	125	29,579	147	37,583	▲ 22	▲ 8,003	▲ 15.0	▲ 21.3
	その他	9	884	7	674	2	209	28.6	31.1
	小計	234	46,960	262	51,272	▲ 28	▲ 4,312	▲ 10.7	▲ 8.4
独立 行政 法人 等	東日本高速道路	26	10,165	14	5,529	12	4,635	85.7	83.8
	国立大学法人	13	1,521	13	1,157	0	364	0.0	31.4
	都市再生機構	10	11,606	14	22,888	▲ 4	▲ 11,282	▲ 28.6	▲ 49.3
	その他	8	138	4	109	4	28	100.0	26.2
	小計	57	23,432	45	29,686	12	▲ 6,253	26.7	▲ 21.1
県	土木部	744	74,935	649	71,171	95	3,763	14.6	5.3
	農林水産部	287	26,889	299	30,590	▲ 12	▲ 3,700	▲ 4.0	▲ 12.1
	その他	280	13,114	266	24,023	14	▲ 10,909	5.3	▲ 45.4
	小計	1,311	114,939	1,214	125,785	97	▲ 10,846	8.0	▲ 8.6
市 町 村	市	1,880	122,227	1,756	109,815	124	12,412	7.1	11.3
	町	618	21,647	649	24,371	▲ 31	▲ 2,724	▲ 4.8	▲ 11.2
	村	27	604	23	534	4	69	17.4	13.1
	小計	2,525	144,480	2,428	134,721	97	9,758	4.0	7.2
地方公社 小計		26	2,273	29	1,810	▲ 3	462	▲ 10.3	25.6
その 他	日本下水道事業団	24	8,724	22	5,192	2	3,532	9.1	68.0
	地方公営企業団	62	1,636	48	2,308	14	▲ 671	29.2	▲ 29.1
	土地改良区	6	702	5	867	1	▲ 165	20.0	▲ 19.0
	社会福祉法人	6	380	5	704	1	▲ 323	20.0	▲ 45.9
	日本郵便	7	207	1	47	6	160	600.0	339.0
	その他	20	7,275	16	2,874	4	4,401	25.0	153.2
	小計	125	18,927	97	11,993	28	6,934	28.9	57.8
合 計		4,278	351,013	4,075	355,269	203	▲ 4,256	5.0	▲ 1.2

2. 市町村別取扱高

平成30年10月(累計)

【単位:百万円】

発注者	区分	当年度		前年度		対前年度増減		対前年度増減率(%)	
		件数	請負金額	件数	請負金額	件数	請負金額	件数	請負金額
市	仙台市	717	35,833	641	35,720	76	113	11.9	0.3
	石巻市	181	33,636	124	26,809	57	6,827	46.0	25.5
	塩竈市	39	1,374	34	1,991	5	▲ 617	14.7	▲ 31.0
	気仙沼市	125	10,512	107	8,074	18	2,438	16.8	30.2
	白石市	22	633	32	522	▲ 10	111	▲ 31.3	21.3
	名取市	110	9,678	85	11,259	25	▲ 1,580	29.4	▲ 14.0
	角田市	37	1,171	56	1,156	▲ 19	14	▲ 33.9	1.3
	岩沼市	73	4,447	69	3,403	4	1,044	5.8	30.7
	多賀城市	31	2,165	42	2,443	▲ 11	▲ 277	▲ 26.2	▲ 11.3
	登米市	181	10,872	198	4,463	▲ 17	6,408	▲ 8.6	143.6
	栗原市	146	3,043	172	4,772	▲ 26	▲ 1,729	▲ 15.1	▲ 36.2
	東松島市	34	3,278	48	5,226	▲ 14	▲ 1,948	▲ 29.2	▲ 37.3
	大崎市	165	5,104	129	3,154	36	1,950	27.9	61.8
	富谷市	19	473	19	817	0	▲ 344	0.0	▲ 42.1
	小計	1,880	122,227	1,756	109,815	124	12,412	7.1	11.3
町	七ヶ宿町	17	612	13	671	4	▲ 58	30.8	▲ 8.8
	蔵王町	14	243	12	210	2	32	16.7	15.6
	大河原町	37	1,434	38	963	▲ 1	470	▲ 2.6	48.9
	村田町	7	64	8	199	▲ 1	▲ 135	▲ 12.5	▲ 67.6
	柴田町	28	1,021	43	1,076	▲ 15	▲ 54	▲ 34.9	▲ 5.0
	川崎町	18	305	24	490	▲ 6	▲ 185	▲ 25.0	▲ 37.7
	丸森町	30	286	31	355	▲ 1	▲ 69	▲ 3.2	▲ 19.5
	山元町	75	1,503	65	3,036	10	▲ 1,533	15.4	▲ 50.5
	亘理町	70	4,891	96	3,256	▲ 26	1,635	▲ 27.1	50.2
	松島町	31	1,706	33	1,175	▲ 2	530	▲ 6.1	45.1
	利府町	42	2,047	40	894	2	1,153	5.0	128.9
	七ヶ浜町	29	372	39	1,223	▲ 10	▲ 850	▲ 25.6	▲ 69.6
	大和町	45	597	35	392	10	205	28.6	52.2
	大郷町	25	411	18	300	7	111	38.9	37.1
	加美町	31	416	31	405	0	10	0.0	2.5
	涌谷町	16	306	21	206	▲ 5	99	▲ 23.8	48.3
	女川町	28	1,542	13	4,068	15	▲ 2,526	115.4	▲ 62.1
	色麻町	8	263	13	273	▲ 5	▲ 9	▲ 38.5	▲ 3.6
	南三陸町	45	3,070	58	4,767	▲ 13	▲ 1,696	▲ 22.4	▲ 35.6
美里町	22	547	18	401	4	146	22.2	36.6	
小計	618	21,647	649	24,371	▲ 31	▲ 2,724	▲ 4.8	▲ 11.2	
村	大衡村	27	604	23	534	4	69	17.4	13.1
	小計	27	604	23	534	4	69	17.4	13.1
合計	2,525	144,480	2,428	134,721	97	9,758	4.0	7.2	

3. 東北6県の取扱高

(1) 平成30年10月(単月)

【単位:百万円】

発注者	区分	当年度		前年度		対前年度増減		対前年度増減率(%)	
		件数	請負金額	件数	請負金額	件数	請負金額	件数	請負金額
青森	国	21	960	17	2,269	4	▲ 1,309	23.5	▲ 57.7
	独立行政法人等	1	29	3	61	▲ 2	▲ 31	▲ 66.7	▲ 52.2
	県	175	4,722	149	4,830	26	▲ 108	17.4	▲ 2.2
	市町村	208	6,048	178	6,953	30	▲ 904	16.9	▲ 13.0
	地方公社	0	0	0	0	0	0		
	その他	30	1,264	35	2,058	▲ 5	▲ 794	▲ 14.3	▲ 38.6
	合計	435	13,024	382	16,173	53	▲ 3,148	13.9	▲ 19.5
岩手	国	21	1,608	37	5,406	▲ 16	▲ 3,797	▲ 43.2	▲ 70.2
	独立行政法人等	3	338	10	1,031	▲ 7	▲ 693	▲ 70.0	▲ 67.2
	県	220	11,963	203	13,888	17	▲ 1,925	8.4	▲ 13.9
	市町村	288	8,119	295	8,866	▲ 7	▲ 747	▲ 2.4	▲ 8.4
	地方公社	0	0	1	17	▲ 1	▲ 17		
	その他	24	863	13	336	11	527	84.6	156.8
	合計	556	22,894	559	29,547	▲ 3	▲ 6,653	▲ 0.5	▲ 22.5
宮城	国	24	3,282	45	7,685	▲ 21	▲ 4,402	▲ 46.7	▲ 57.3
	独立行政法人等	8	257	5	3,320	3	▲ 3,062	60.0	▲ 92.2
	県	240	16,800	241	18,942	▲ 1	▲ 2,142	▲ 0.4	▲ 11.3
	市町村	454	27,669	415	18,810	39	8,859	9.4	47.1
	地方公社	2	103	2	21	0	82	0.0	380.0
	その他	17	1,418	21	1,820	▲ 4	▲ 401	▲ 19.0	▲ 22.1
	合計	745	49,532	729	50,599	16	▲ 1,067	2.2	▲ 2.1
秋田	国	23	1,753	13	923	10	829	76.9	89.8
	独立行政法人等	1	69	8	262	▲ 7	▲ 193	▲ 87.5	▲ 73.6
	県	176	7,118	160	6,370	16	747	10.0	11.7
	市町村	99	3,108	80	3,570	19	▲ 462	23.8	▲ 12.9
	地方公社	0	0	1	17	▲ 1	▲ 17		
	その他	3	133	1	105	2	27	200.0	26.2
	合計	302	12,182	263	11,250	39	931	14.8	8.3
山形	国	21	1,487	18	1,267	3	219	16.7	17.4
	独立行政法人等	5	379	4	202	1	176	25.0	87.1
	県	140	5,369	146	4,257	▲ 6	1,112	▲ 4.1	26.1
	市町村	239	3,790	207	3,293	32	496	15.5	15.1
	地方公社	1	46	0	0	1	46		
	その他	14	1,635	12	509	2	1,125	16.7	220.8
	合計	420	12,708	387	9,530	33	3,177	8.5	33.3
福島	国	23	23,191	31	11,055	▲ 8	12,135	▲ 25.8	109.8
	独立行政法人等	2	673	3	48	▲ 1	624	▲ 33.3	1,298.8
	県	350	27,230	246	24,758	104	2,472	42.3	10.0
	市町村	482	20,648	458	14,170	24	6,477	5.2	45.7
	地方公社	0	0	1	7	▲ 1	▲ 7		
	その他	4	95	21	1,350	▲ 17	▲ 1,255	▲ 81.0	▲ 92.9
	合計	861	71,839	760	51,391	101	20,447	13.3	39.8
東北6県	国	133	32,283	161	28,608	▲ 28	3,675	▲ 17.4	12.8
	独立行政法人等	20	1,746	33	4,925	▲ 13	▲ 3,178	▲ 39.4	▲ 64.5
	県	1,301	73,204	1,145	73,048	156	155	13.6	0.2
	市町村	1,770	69,385	1,633	55,665	137	13,719	8.4	24.6
	地方公社	3	150	5	65	▲ 2	85	▲ 40.0	132.1
	その他	92	5,410	103	6,181	▲ 11	▲ 770	▲ 10.7	▲ 12.5
	合計	3,319	182,181	3,080	168,494	239	13,687	7.8	8.1

(2)平成30年10月(累計)

【単位:百万円】

発注者	区分	当年度		前年度		対前年度増減		対前年度増減率(%)	
		件数	請負金額	件数	請負金額	件数	請負金額	件数	請負金額
青森	国	198	17,348	162	17,174	36	173	22.2	1.0
	独立行政法人等	8	513	19	1,549	▲ 11	▲ 1,035	▲ 57.9	▲ 66.8
	県	1,422	49,618	1,555	58,805	▲ 133	▲ 9,187	▲ 8.6	▲ 15.6
	市町村	995	50,149	1,080	54,397	▲ 85	▲ 4,248	▲ 7.9	▲ 7.8
	地方公社	9	686	5	128	4	558	80.0	436.0
	その他	147	12,002	143	9,189	4	2,813	2.8	30.6
	合計	2,779	130,318	2,964	141,244	▲ 185	▲ 10,925	▲ 6.2	▲ 7.7
岩手	国	267	61,310	317	94,032	▲ 50	▲ 32,721	▲ 15.8	▲ 34.8
	独立行政法人等	51	29,117	58	35,852	▲ 7	▲ 6,734	▲ 12.1	▲ 18.8
	県	1,263	129,382	1,295	145,783	▲ 32	▲ 16,400	▲ 2.5	▲ 11.3
	市町村	1,663	93,767	1,845	117,762	▲ 182	▲ 23,995	▲ 9.9	▲ 20.4
	地方公社	0	0	3	136	▲ 3	▲ 136		
	その他	98	5,848	99	9,704	▲ 1	▲ 3,855	▲ 1.0	▲ 39.7
	合計	3,342	319,425	3,617	403,271	▲ 275	▲ 83,845	▲ 7.6	▲ 20.8
宮城	国	234	46,960	262	51,272	▲ 28	▲ 4,312	▲ 10.7	▲ 8.4
	独立行政法人等	57	23,432	45	29,686	12	▲ 6,253	26.7	▲ 21.1
	県	1,311	114,939	1,214	125,785	97	▲ 10,846	8.0	▲ 8.6
	市町村	2,525	144,480	2,428	134,721	97	9,758	4.0	7.2
	地方公社	26	2,273	29	1,810	▲ 3	462	▲ 10.3	25.6
	その他	125	18,927	97	11,993	28	6,934	28.9	57.8
	合計	4,278	351,013	4,075	355,269	203	▲ 4,256	5.0	▲ 1.2
秋田	国	238	21,766	228	20,399	10	1,366	4.4	6.7
	独立行政法人等	13	1,367	20	1,950	▲ 7	▲ 583	▲ 35.0	▲ 29.9
	県	1,113	56,202	1,029	35,441	84	20,760	8.2	58.6
	市町村	778	33,682	698	27,204	80	6,478	11.5	23.8
	地方公社	0	0	6	524	▲ 6	▲ 524		
	その他	28	3,801	16	6,490	12	▲ 2,689	75.0	▲ 41.4
	合計	2,170	116,820	1,997	92,011	173	24,809	8.7	27.0
山形	国	322	30,645	298	28,344	24	2,301	8.1	8.1
	独立行政法人等	33	9,473	36	11,742	▲ 3	▲ 2,268	▲ 8.3	▲ 19.3
	県	741	37,186	798	35,384	▲ 57	1,801	▲ 7.1	5.1
	市町村	1,387	37,649	1,361	41,518	26	▲ 3,869	1.9	▲ 9.3
	地方公社	13	435	8	365	5	70	62.5	19.2
	その他	80	11,792	102	9,910	▲ 22	1,882	▲ 21.6	19.0
	合計	2,576	127,183	2,603	127,265	▲ 27	▲ 82	▲ 1.0	▲ 0.1
福島	国	265	159,985	255	119,804	10	40,180	3.9	33.5
	独立行政法人等	49	22,914	55	14,665	▲ 6	8,248	▲ 10.9	56.2
	県	1,759	102,434	1,510	109,906	249	▲ 7,472	16.5	▲ 6.8
	市町村	2,516	111,047	2,665	143,637	▲ 149	▲ 32,589	▲ 5.6	▲ 22.7
	地方公社	2	34	3	225	▲ 1	▲ 191	▲ 33.3	▲ 84.6
	その他	67	5,965	67	5,259	0	705	0.0	13.4
	合計	4,658	402,382	4,555	393,499	103	8,882	2.3	2.3
東北6県	国	1,524	338,016	1,522	331,028	2	6,987	0.1	2.1
	独立行政法人等	211	86,819	233	95,446	▲ 22	▲ 8,626	▲ 9.4	▲ 9.0
	県	7,609	489,762	7,401	511,106	208	▲ 21,344	2.8	▲ 4.2
	市町村	9,864	470,776	10,077	519,242	▲ 213	▲ 48,465	▲ 2.1	▲ 9.3
	地方公社	50	3,429	54	3,189	▲ 4	239	▲ 7.4	7.5
	その他	545	58,339	524	52,547	21	5,791	4.0	11.0
合計	19,803	1,447,143	19,811	1,512,561	▲ 8	▲ 65,417	0.0	▲ 4.3	